

GAMME

PARCS et **LOISIRS**

SOREL



>>> **LES PLUS DE LA GAMME** <<<




**BASCULEMENT
AVEC VÉRIN À GAZ
LIVRÉ DE SÉRIE**



**CHÂSSIS RENFORCÉ
SOUDÉ, GALVANISÉ
À CHAUD**



**POIGNÉES
D'ARRIMAGE**



FEU PIVOTANT

A CHACUN SA SOREL !

PJ255



PJ306



CODE	PTAC	Poids à vide	Essieu	Roues	Dim. hors tout	Dim. caisse utiles	Freinage	PRIX
PJ255	500 / 600 / 750 kg	190 kg	750 kg	155/70 x 13	366 x 215 x 90	255 x 166 cm	Non	
PJ306	500 / 600 / 750 kg	210 kg	750 kg	155/70 x 13	416 x 215 x 90	306 x 166 cm	Non	
PJ306F750	750 kg	250 kg	750 kg	155/70 x 13	416 x 215 x 90	306 x 166 cm	Oui	
PJ306F113	1300 / 1200 / 1000 kg	280 kg	1300 kg	185 x 14 C	416 x 215 x 90	306 x 166 cm	Oui	

Pour connaître la charge utile d'une remorque : PTAC - poids à vide = charge utile. Carte grise obligatoire pour remorque PTAC > 500 kg.

LES POINTS FORTS

1 SUPPORT DE PLAQUE PIVOTANT

2 ANNEAUX D'ARRIMAGE

3 PLANCHER BOIS ANTIDÉRAPANT



4 CHÂSSIS SOUDÉ GALVANISÉ À CHAUD


5 FLÈCHE SOUDÉE, pentée et galvanisée à chaud.

6 VÉRIN À GAZ LIVRÉ DE SÉRIE

LES OPTIONS




JEUX DE 3 RIDELLES
Pleine : 20 cm galvanisée à chaud
+ **RAMPE ARRIÈRE**




REHAUSSE GRILLAGÉE
Hauteur : 80 cm.



RAMPE ARRIÈRE
Hauteur : 30 cm. NB : ne peut s'utiliser avec rehausse grillagée.



SUPPORT DE TREUIL



SUPPORT DE ROUE DE SECOURS SUR FLÈCHE

N.B : Il n'est pas possible d'utiliser la porte arrière de la rehausse grillagée avec la rampe arrière

CODE	Jeux de 3 ridelles	Rehausse grillagée 80 cm	Rampe arrière	Support treuil	Support roue de secours	Roue de secours
PJ255	PJ255R	PJ255RG	PJ306RA	PJ306ST	6691	4931
PJ306	PJ306R	PJ306RG	PJ306RA	PJ306ST	6691	4931
PJ306F750	PJ306R	PJ306RG	PJ306RA	PJ306ST	6691	4932
PJ306F113	PJ306R	PJ306RG	PJ306RA	PJ306ST	6691	4934

GAMME PARCS ET LOISIRS



SOREL

RETROUVEZ nos GAMMES DE **REMORQUES** CHEZ NOTRE REVENDEUR.